



Esta entidad es supervisada por ASFI



# ESTADOS FINANCIEROS

Al 31 de diciembre de 2020





## INFORME DE AUDITORIA EMITIDO POR UN AUDITOR INDEPENDIENTE

18 de febrero de 2021

A los Señores

Accionistas y Directores de

Banco para el Fomento a Iniciativas Económicas S.A. (Banco FIE S.A.)

La Paz

### Opinión

Hemos auditado los estados financieros de Banco para el Fomento a Iniciativas Económicas S.A. (Banco FIE S.A.) ("la Entidad"), que comprenden el estado de situación patrimonial al 31 de diciembre de 2020, y el estado de ganancias y pérdidas, el estado de cambios en el patrimonio neto y el estado de flujo de efectivo correspondientes al ejercicio terminado en dicha fecha, así como las notas explicativas a los estados financieros que incluyen un resumen de las políticas contables significativas.

En nuestra opinión, los estados financieros adjuntos presentan razonablemente, en todos los aspectos materiales, la situación financiera de la Entidad al 31 de diciembre de 2020, así como sus resultados y flujos de efectivo correspondientes al ejercicio terminado en dicha fecha, de conformidad con las normas contables emitidas por la Autoridad de Supervisión del Sistema Financiero – ASFI.

### Fundamento de la opinión

Hemos llevado a cabo nuestra auditoría de conformidad con las Normas de Auditoría Generalmente Aceptadas en Bolivia (NAGA) y las normas emitidas por la Autoridad de Supervisión del Sistema Financiero – ASFI, contenidas en la Recopilación de Normas para Servicios Financieros (RNSF), referidas a auditoría externa. Nuestras responsabilidades de acuerdo con dichas normas se describen más adelante en la sección "Responsabilidades del auditor en relación con la auditoría de los estados financieros" de nuestro informe. Somos independientes de la Entidad de conformidad con el Código de Ética para Profesionales de la Contabilidad del Consejo Técnico Nacional de Auditoría y Contabilidad (Código de Ética), hemos cumplido con los requerimientos de ética que son aplicables a nuestra auditoría de los estados financieros en Bolivia y las demás responsabilidades de ética de conformidad con esos requerimientos y con el Código de Ética. Consideramos que la evidencia de auditoría que hemos obtenido proporciona una base suficiente y adecuada para nuestra opinión.

### Párrafos de énfasis

#### - Bases contables

Llamamos la atención sobre la Nota 2 a los estados financieros, en la que se describe el marco de referencia para la preparación y presentación de los estados financieros, los cuales han sido preparados para permitir a la Entidad cumplir con los requerimientos de la Autoridad de Supervisión del Sistema Financiero – ASFI. En consecuencia, los estados financieros pueden no ser apropiados para otra finalidad. Nuestra opinión no ha sido modificada en relación con este tema.

#### - Contexto económico

Llamamos la atención sobre la Nota 1.8 a los estados financieros, la cual menciona el contexto económico actual relacionado con la pandemia del COVID-19. A la fecha, no se puede determinar los posibles efectos, si los hubiere, en las actividades de la Entidad. Nuestra opinión no ha sido modificada en relación con este tema.

### Cuestiones clave de la auditoría

Las cuestiones clave de la auditoría son aquellas cuestiones que, según nuestro juicio profesional, han sido de mayor significatividad en nuestra auditoría de los estados financieros del ejercicio actual. Estas cuestiones han sido tratadas en el contexto de nuestra auditoría de los estados financieros en su conjunto y en la formación de nuestra opinión sobre estos, y no expresamos una opinión por separado sobre esas cuestiones.

Cuestión clave de auditoría	Modo en el que se ha tratado en la auditoría
<p><b>Compromisos financieros</b></p> <p>El Banco mantiene obligaciones con bancos y entidades de financiamiento, préstamos subordinados, y emisiones de bonos subordinados y emisiones de bonos representados por anotaciones en cuenta. Dichos financiamientos al 31 de diciembre de 2020 ascienden a un monto de Bs1.201.100.000.</p> <p>El Banco ha comprometido los pagos de esas obligaciones financieras conforme a los vencimientos definidos en los contratos de préstamo de dinero y en el contrato de préstamo de dinero subordinado. En el caso de las emisiones de bonos representados por anotaciones en cuenta y de bonos subordinados, el Banco ha comprometido los pagos de acuerdo con los documentos legales de emisión de los mismos. Al respecto, el Banco, durante la vigencia de las obligaciones, se comprometió a cumplir con ciertos compromisos financieros que, complementariamente y para mayor detalle, se encuentran descritos en las Notas 8.k), 8.n) y 8.o) a los estados financieros.</p>	<p>Para atender esta cuestión, nuestro trabajo ha incluido, principalmente, los siguientes procedimientos:</p> <ul style="list-style-type: none"> <li>Realizamos la lectura de los contratos de préstamo y de los convenios y programas marco, y de los prospectos de emisión de bonos subordinados y de bonos representados por anotaciones en cuenta.</li> <li>Realizamos la lectura de las actas de las asambleas de tenedores de los bonos representados por anotaciones en cuenta y de los bonos subordinados, y la correspondencia mantenida con la Bolsa Boliviana de Valores S.A. (BBV), con la Autoridad de Supervisión del Sistema Financiero – ASFI, y con los diferentes financiadores, correspondiente al ejercicio terminado el 31 de diciembre de 2020, y hasta la fecha del presente informe.</li> <li>Verificamos la razonabilidad de los saldos contables utilizados en los cálculos de los mencionados compromisos financieros.</li> <li>Recalculamos y verificamos el cumplimiento de los compromisos financieros definidos como "obligaciones especiales" "convenios financieros", "acuerdos financieros" del convenio marco y de los diferentes contratos de préstamo suscritos con los diferentes financiadores, respectivamente.</li> <li>Recalculamos y verificamos el cumplimiento de los compromisos financieros definidos como "hechos potenciales de incumplimiento", "hechos de incumplimiento" y "aceleración de plazos" de los programas marco y prospectos de emisiones de los bonos representados por anotaciones en cuenta y de los bonos subordinados, respectivamente.</li> <li>Solicitamos a los financiadores, la confirmación de los saldos pendientes y pagos realizados durante el ejercicio terminado el 31 de diciembre de 2020 por intereses y capital.</li> <li>Verificamos los intereses devengados por el préstamo de dinero, el préstamo subordinado y por los bonos representados por anotaciones en cuenta y por los bonos subordinados, así como su adecuada contabilización en los resultados del ejercicio terminado el 31 de diciembre de 2020.</li> <li>Verificamos el cumplimiento de pagos de capital e intereses en las fechas comprometidas en los contratos de préstamo de dinero y el préstamo subordinado, y en las emisiones de los bonos representados por anotaciones en cuenta y de los bonos subordinados.</li> </ul>
<p><b>Diferimiento de préstamos</b></p> <p>El Gobierno Nacional, mediante las Leyes N° 1294 y N° 1319 y los Decretos Supremos reglamentarios, ha establecido el diferimiento automático de pago de capital, intereses y otro tipo de gravámenes del sistema financiero nacional, a partir de la Declaratoria de la Emergencia por la Pandemia del Coronavirus (COVID-19), para los préstamos vigentes desde el 29 de febrero de 2020 hasta el 31 de diciembre de 2020. Adicionalmente, dicha normativa establece que el diferimiento no implica el incremento de la tasa de interés ni la ejecución de sanciones y penalizaciones por mora.</p> <p>Para el efecto, el Banco ha desarrollado un plan de trabajo considerando el desarrollo tecnológico, el cierre de información contable, los envíos de información a terceros, y la comunicación y atención al cliente sobre la aplicación del diferimiento de créditos. Asimismo, para la aplicación de estas disposiciones el Banco ha realizado lo siguiente:</p> <ul style="list-style-type: none"> <li>Los pagos de las cuotas de los créditos vigentes al 29 de febrero de 2020 fueron diferidos, por los meses comprendidos entre marzo y diciembre de 2020. Las cuotas (capital, intereses y otro tipo de gravámenes) fueron diferidas, para su cobro de manera posterior a la cuota final del plan de pagos, manteniendo la periodicidad de pago previamente pactada.</li> <li>Los intereses devengados por el capital de las cuotas diferidas se mantuvieron invariables.</li> <li>Las calificaciones de riesgo de los créditos diferidos no fueron modificadas.</li> <li>Los coeficientes de ponderación de los créditos diferidos se mantuvieron iguales al coeficiente de los créditos originales.</li> <li>La previsión para incobrabilidad de créditos para los saldos de los créditos diferidos se mantuvo sin modificación desde el 29 de febrero de 2020.</li> </ul> <p>Al 31 de diciembre de 2020, en aplicación de las disposiciones anteriormente mencionadas, el Banco ha contabilizado una cartera de créditos diferidos de Bs1.703.788.255 y una disminución de sus ingresos financieros por un monto de Bs60.949.422. Complementariamente y para mayor detalle, se encuentran descritos en las Notas 1.8), 2.3.b) y 8.b) a los estados financieros.</p>	<p>Para atender esta cuestión, nuestro trabajo ha incluido, principalmente, los siguientes procedimientos:</p> <ul style="list-style-type: none"> <li>Obtuvimos el entendimiento del plan de trabajo del Banco para la aplicación de las disposiciones establecidas, relacionadas con el desarrollo tecnológico, el cierre de información contable, los reportes de información a terceros, y la comunicación y atención al cliente.</li> <li>Obtuvimos el entendimiento de los cambios a los sistemas de información relevantes del Banco, los riesgos y controles generales de tecnología de la información, todos ellos relacionados con el diferimiento de las cuotas de los créditos.</li> <li>Verificamos la efectividad de los controles sobre la gestión de accesos a los sistemas de información y datos, el desarrollo y cambios a los sistemas de información y las operaciones de tecnología de la información.</li> <li>Verificamos la confiabilidad, integridad y exactitud de la información generada por los sistemas de información del Banco.</li> <li>Para una muestra representativa, recalculamos la exactitud de los intereses devengados por las cuotas diferidas.</li> <li>Para una muestra representativa, verificamos que el diferimiento de las cuotas de los créditos haya sido realizado en el periodo posterior del vencimiento de la cuota final del plan de pagos del crédito, incluyendo la verificación de la periodicidad de la operación.</li> <li>Para una muestra representativa, verificamos que la calificación de riesgo de los créditos diferidos no fue modificada.</li> <li>Para una muestra representativa, verificamos que el coeficiente de ponderación del crédito original no haya sido modificado.</li> <li>Verificamos el cálculo de la estimación de los intereses devengados por cobrar a ser revertidos de los Ingresos financieros por cartera vigente, por los meses de marzo a diciembre de 2020, originado por la aplicación de la normativa vigente.</li> </ul>

### Responsabilidades de la Gerencia y de los responsables del gobierno de la Entidad en relación con los estados financieros

La Gerencia es responsable de la preparación y presentación razonable de los estados financieros adjuntos de conformidad con las normas contables emitidas por la Autoridad de Supervisión del Sistema Financiero – ASFI, descritas en la Nota 2 a los estados financieros, y del control interno que la Gerencia considere necesario para permitir la preparación de estados financieros libres de incorrección material, debido a fraude o error.

En la preparación de los estados financieros, la Gerencia es responsable de la valoración de la capacidad de la Entidad de continuar como empresa en funcionamiento, revelando, según corresponda las cuestiones relacionadas con la empresa en funcionamiento y utilizando el principio contable de empresa en funcionamiento excepto si la Gerencia tiene intención de liquidar la Entidad o de cesar sus operaciones, o bien no exista otra alternativa realista.

Los responsables del gobierno de la Entidad son responsables de la supervisión del proceso de información financiera de la misma.

### Responsabilidad del auditor en relación con la auditoría de los estados financieros

Nuestros objetivos son obtener una seguridad razonable de que los estados financieros en su conjunto están libres de incorrección material, debido a fraude o error, y emitir un informe de auditoría que contiene nuestra opinión. Seguridad razonable es un alto grado de seguridad, pero no garantiza que una auditoría realizada de conformidad con las Normas de Auditoría Generalmente Aceptadas en Bolivia y las normas emitidas por la Autoridad de Supervisión del Sistema Financiero – ASFI, contenidas en la Recopilación de Normas para Servicios Financieros (RNSF), referidas a auditoría externa, siempre detecte una incorrección material cuando existe. Las incorrecciones pueden deberse a fraude o error y se consideran materiales si, individualmente o de forma agregada, puede preverse razonablemente que influyan en las decisiones económicas que los usuarios podrían tomar basándose en los estados financieros.

Como parte de una auditoría de conformidad con las Normas de Auditoría Generalmente Aceptadas en Bolivia (NAGA) y las normas emitidas por la Autoridad de Supervisión del Sistema Financiero – ASFI, contenidas en la Recopilación de Normas para Servicios Financieros (RNSF), referidas a auditoría externa, aplicamos nuestro juicio profesional y mantenemos una actitud de escepticismo profesional durante toda la auditoría. También:


- Identificamos y valoramos los riesgos de incorrección material en los estados financieros, debido a fraude o error, diseñamos y aplicamos procedimientos de auditoría para responder a dichos riesgos y obtenemos evidencia de auditoría suficiente y adecuada para proporcionar una base para nuestra opinión. El riesgo de no detectar una incorrección material debido a fraude es más elevado que en el caso de una incorrección material debido a error, ya que el fraude puede implicar colusión, falsificación, omisiones deliberadas, manifestaciones intencionadamente erróneas o la elusión del control interno.
- Obtenemos conocimiento del control interno relevante para la auditoría con el fin de diseñar procedimientos de auditoría que sean adecuados en función de las circunstancias y no con la finalidad de expresar una opinión sobre la eficacia del control interno de la Entidad.
- Evaluamos la adecuación de las políticas contables aplicadas y la razonabilidad de las estimaciones contables y la correspondiente información revelada por la Gerencia.
- Concluimos sobre lo adecuado de la utilización, por la Gerencia, del principio contable de empresa en funcionamiento y, basándonos en la evidencia de auditoría obtenida, concluimos sobre si existe o no una incertidumbre material relacionada con hechos o con condiciones que pueden generar dudas significativas sobre la capacidad de la Entidad para continuar como empresa en funcionamiento. Si concluimos que existe una incertidumbre material, se requiere que llamemos la atención en nuestro informe de auditoría sobre la correspondiente información revelada en los estados financieros o, si dichas revelaciones no son adecuadas, que expresemos una opinión modificada. Nuestras conclusiones se basan en la evidencia de auditoría obtenida hasta la fecha de nuestro informe de auditoría. Sin embargo, hechos o condiciones futuros pueden ser causa de que la Entidad deje de ser una empresa en funcionamiento.
- Evaluamos la presentación global, la estructura y el contenido de los estados financieros, incluida la información revelada, y si los estados financieros representan las transacciones y hechos subyacentes de un modo que logran la presentación razonable.

Comunicamos a los responsables del gobierno de la Entidad sobre, entre otras cuestiones, el alcance y el momento de realización de la auditoría planificada y los hallazgos significativos de la auditoría, así como cualquier deficiencia significativa del control interno que identificamos en el transcurso de la auditoría.

También proporcionamos a los responsables del gobierno de la Entidad una declaración de que hemos cumplido los requerimientos de ética aplicables en relación con la independencia y comunicado con ellos acerca de todas las relaciones y demás cuestiones de las que se puede esperar razonablemente que pueden afectar a nuestra independencia y, en su caso, las correspondientes salvaguardas.

Entre las cuestiones que han sido objeto de comunicación con los responsables del gobierno de la Entidad, determinamos las que han sido de mayor significatividad en la auditoría de los estados financieros del ejercicio actual y que son, en consecuencia, las cuestiones clave de la auditoría. Describimos esas cuestiones en nuestro informe de auditoría salvo que las disposiciones legales o reglamentarias prohíban revelar públicamente la cuestión o, en circunstancias extremadamente poco frecuentes, determinemos que una cuestión no se debería comunicar en nuestro informe porque cabe razonablemente esperar que las consecuencias adversas de hacerlo superarían los beneficios de interés público de la misma.


PricewaterhouseCoopers S.R.L.

  
Gonzalo Ariscaín Bermi (Socio)  
MÁT. PROF. N° CAUB-7572  
MÁT. PROF. N° CAULP-2898

## BANCO PARA EL FOMENTO A INICIATIVAS ECONÓMICAS S.A. (Banco FIE S.A.) ESTADO DE SITUACIÓN PATRIMONIAL AL 31 DE DICIEMBRE DE 2020 Y 2019

	Notas	2020		2019	
		Bs		Bs	
<b>ACTIVO</b>					
Disponibilidades	8.a)	1.033.740.214		913.462.986	
Inversiones temporarias	2.3.c), 8.c.1)	1.942.239.156		1.674.428.945	
Cartera		13.229.360.683		12.034.449.535	
Cartera vigente	2.3.b), 8.b)	12.252.655.427		11.604.551.855	
Cartera vencida	2.3.b), 8.b)	30.917.120		58.528.692	
Cartera en ejecución	2.3.b), 8.b)	76.705.301		77.487.795	
Cartera reprogramada o reestructurada vigente		513.626.073		529.449.086	
Cartera reprogramada o reestructurada vencida		11.248.082		22.176.312	
Cartera reprogramada o reestructurada en ejecución		19.855.116		17.780.925	
Productos devengados por cobrar cartera		878.871.724		126.988.941	
Previsión para cartera incobrable	2.3b), 8.b)	(554.518.160)		(402.514.071)	
Otras cuentas por cobrar	2.3.d), 8.d)	159.259.792		81.124.817	
Bienes realizables	2.3.e), 8.e)	5.226.333		2.654.202	
Inversiones permanentes	2.3.c), 8.c.2)	828.347.047		320.647.024	
Bienes de uso	2.3.f), 8.f)	206.897.648		211.899.540	
Otros activos	2.3.g), 8.g)	67.072.595		64.170.436	
<b>TOTAL DEL ACTIVO</b>		<b>17.472.143.468</b>		<b>15.302.837.485</b>	
<b>PASIVO</b>					
Obligaciones con el público	8.i)	10.564.590.606		9.200.397.990	
Obligaciones con instituciones fiscales	8.j)	4.158.636		4.458.346	
Obligaciones con bancos y entidades de financiamiento	8.k)	3.561.659.983		2.290.925.566	
Otras cuentas por pagar	8.l)	340.888.539		346.374.793	
Previsiones	2.3.i), 8.m)	234.557.985		228.061.170	
Valores en circulación	8.n)	738.197.179		728.762.600	
Obligaciones subordinadas	8.o)	268.535.017		301.685.670	
Obligaciones con empresas públicas	8.p)	552.644.442		1.017.286.084	
<b>TOTAL DEL PASIVO</b>		<b>16.265.232.387</b>		<b>14.117.952.219</b>	
<b>PATRIMONIO NETO</b>	2.3.j)				
Capital social	9.a)	627.467.900		582.276.200	
Aportes no capitalizados	9.b)	8.691.006		8.691.006	
Reservas	9.c)	496.875.587		428.093.493	
Resultados acumulados	9.d)	73.876.588		165.824.567	
<b>TOTAL DEL PATRIMONIO NETO</b>		<b>1.206.911.081</b>		<b>1.184.885.266</b>	
<b>TOTAL DEL PASIVO Y PATRIMONIO NETO</b>		<b>17.472.143.468</b>		<b>15.302.837.485</b>	
<b>CUENTAS CONTINGENTES</b>	8.b), 8.w)	<b>136.082.156</b>		<b>86.447.863</b>	
<b>CUENTAS DE ORDEN</b>	8.x)	<b>23.694.534.057</b>		<b>23.489.326.467</b>	

Las notas 1 a 13 adjuntas, son parte integrante de estos estados financieros.

  
Fernando Lopez Arana  
Gerente General


  
Enrique Palmero Parfija  
Gerente Nacional de Finanzas

  
Mónica Hurtado Poma  
Subgerente Nacional de Contabilidad

**BANCO PARA EL FOMENTO A INICIATIVAS ECONÓMICAS S.A. (Banco FIE S.A.)**  
**ESTADO DE CAMBIOS EN EL PATRIMONIO NETO**  
**POR LOS EJERCICIOS TERMINADOS EL 31 DE DICIEMBRE DE 2020 Y 2019**

	Aportes no capitalizados			Reservas				Resultados Acumulados		
	Capital social	Aportes para futuros aumentos de capital	Donaciones no capitalizables	Total	Legal	Obligatorias	Voluntarias	Total	Total	
	Bs	Bs	Bs	Bs	Bs	Bs	Bs	Bs	Bs	
Saldos al 1° de enero de 2019	548.080.600	-	116.006	116.006	94.369.645	18.783.643	263.867.702	377.020.990	121.558.424	1.046.776.020
Constitución de Reserva Legal por el 10% de la utilidad al 31 de diciembre de 2018 autorizada por la Junta General Ordinaria de Accionistas celebrada el 26 de febrero de 2019	-	-	-	-	12.155.842	-	-	12.155.842	(12.155.842)	-
Constitución de Reservas Voluntarias No Distribuíbles autorizada por la Junta General Ordinaria de Accionistas celebrada el 26 de febrero de 2019	-	-	-	-	-	-	38.916.661	38.916.661	(38.916.661)	-
Incremento del Fondo de Garantía de Créditos de Vivienda de Interés Social en cumplimiento al Decreto Supremo 3764 del 2 de enero de 2019 aprobada por la Junta General Ordinaria de Accionistas celebrada el 26 de febrero de 2019 (3%)	-	-	-	-	-	-	-	-	(3.646.753)	(3.646.753)
Incremento del Fondo de Garantía de Créditos para el Sector Productivo en cumplimiento al Decreto Supremo 3764 del 2 de enero de 2019 aprobada por la Junta General Ordinaria de Accionistas celebrada el 26 de febrero de 2019 (3%)	-	-	-	-	-	-	-	-	(3.646.753)	(3.646.753)
Distribución de dividendos a los accionistas de la utilidad al 31 de diciembre de 2018 autorizada por la Junta General Ordinaria de Accionistas celebrada el 26 de febrero de 2019	-	-	-	-	-	-	-	-	(20.421.815)	(20.421.815)
Incremento del capital pagado aprobado por la Junta General Extraordinaria de Accionistas celebrada el 26 de febrero de 2019 y comunicación ASF/DSR I/R-59327/2019	9.695.600	-	-	-	-	-	-	-	(9.695.600)	-
Incremento del capital pagado aprobado por la Junta General Extraordinaria de Accionistas celebrada el 26 de febrero de 2019 y comunicación ASF/DSR I/R-97734/2019	24.500.000	-	-	-	-	-	-	-	(24.500.000)	-
Constitución de aportes irrevocables pendientes de capitalización aprobada por la Junta General Extraordinaria de Accionistas celebrada el 26 de febrero de 2019	-	8.575.000	-	8.575.000	-	-	-	-	(8.575.000)	-
Resultados del ejercicio	-	-	-	-	-	-	-	-	165.824.567	165.824.567
Saldos al 31 de diciembre de 2019	582.276.200	8.575.000	116.006	8.691.006	106.525.487	18.783.643	302.784.363	428.093.493	165.824.567	1.184.885.266
Incremento del capital pagado aprobado por las Juntas Generales Extraordinarias de Accionistas celebrada el 26 de febrero de 2019 y comunicación ASF/DSR I/R-4779/2020	8.575.000	(8.575.000)	-	(8.575.000)	-	-	-	-	-	-
Constitución de Reserva Legal por el 10% de la utilidad al 31 de diciembre de 2019 autorizada por la Junta General Ordinaria de Accionistas celebrada el 19 de febrero de 2020	-	-	-	-	16.582.458	-	-	16.582.458	(16.582.458)	-
Constitución de Reservas Voluntarias No Distribuíbles autorizada por la Junta General Ordinaria de Accionistas celebrada el 19 de febrero de 2020	-	-	-	-	-	-	48.883.145	48.883.145	(48.883.145)	-
Incremento del Fondo de Garantía de Créditos de Vivienda de Interés Social en cumplimiento al Decreto Supremo 4131 del 9 de enero de 2020 aprobada por la Junta General Ordinaria de Accionistas celebrada el 19 de febrero de 2020 (2%)	-	-	-	-	-	-	-	-	(3.316.491)	(3.316.491)
Incremento del Fondo de Garantía de Créditos para el Sector Productivo en cumplimiento al Decreto Supremo 4131 del 9 de enero de 2020 aprobada por la Junta General Ordinaria de Accionistas celebrada el 19 de febrero de 2020 (2%)	-	-	-	-	-	-	-	-	(3.316.491)	(3.316.491)
Constitución de Reservas por Otras Disposiciones No Distribuíbles para compensar las pérdidas en que se incurran por los créditos de vivienda de interés social o créditos al sector productivo (2%).	-	-	-	-	-	3.316.491	-	3.316.491	(3.316.491)	-
Distribución de dividendos a los accionistas de la utilidad al 31 de diciembre de 2019 autorizada por la Junta General Ordinaria de Accionistas celebrada el 19 de febrero de 2020	-	-	-	-	-	-	-	-	(41.787.791)	(41.787.791)
Incremento del capital pagado aprobado por la Junta General Extraordinaria de Accionistas celebrada el 19 de febrero de 2020 y comunicación ASF/DSR I/R-58715/2020	12.116.700	-	-	-	-	-	-	-	(12.116.700)	-
Incremento del capital pagado aprobado por la Junta General Extraordinaria de Accionistas celebrada el 19 de febrero de 2020 y comunicación ASF/DSR I/R-65191/2020	24.500.000	-	-	-	-	-	-	-	(24.500.000)	-
Constitución de aportes irrevocables pendientes de capitalización aprobada por la Junta General Extraordinaria de Accionistas celebrada el 19 de febrero de 2020	-	8.575.000	-	8.575.000	-	-	-	-	(8.575.000)	-
Resultados del ejercicio	-	-	-	-	-	-	-	-	70.446.588	70.446.588
Saldos al 31 de diciembre de 2020	627.467.900	8.575.000	116.006	8.691.006	123.107.945	22.100.134	351.667.508	496.875.587	73.876.588	1.206.911.081

Las notas 1 a 13 adjuntas, son parte integrante de estos estados financieros.

  
Fernando López Arana  
Gerente General


  
Enrique Palmero Pantoja  
Gerente Nacional de Finanzas

  
Mónica Hurtado Poma  
Subgerente Nacional de Contabilidad


**BANCO PARA EL FOMENTO A INICIATIVAS ECONÓMICAS S.A. (Banco FIE S.A.)**  
**ESTADO DE GANANCIAS Y PERDIDAS**  
**POR LOS EJERCICIOS TERMINADOS EL 31 DE DICIEMBRE DE 2020 Y 2019**

	Notas	2020 Bs	2019 Bs
Ingresos financieros	2.3.l), 8.q)	1.473.746.360	1.454.631.404
Gastos financieros	2.3.m), 8.q)	(512.289.659)	(440.756.047)
Resultado financiero bruto		961.456.701	1.013.875.357
Otros ingresos operativos	8.l)	159.494.173	164.742.796
Otros gastos operativos	8.l)	(90.959.416)	(94.926.097)
Resultado de operación bruto		1.029.991.458	1.083.692.056
Recuperación de activos financieros	8.r)	223.825.696	227.027.345
Cargos por incobrabilidad y desvalorización de activos financieros	8.s)	(420.644.487)	(296.324.532)
Resultado de operación después de incobrables		833.172.667	1.014.394.869
Gastos de administración	8.v)	(670.010.901)	(700.478.062)
Resultado de operación neto		163.161.766	313.916.807
Ajuste por diferencia de cambio y mantenimiento de valor		440.551	98.887
Resultado después de ajuste por diferencia de cambio y mantenimiento de valor		163.602.317	314.015.694
Ingresos extraordinarios	8.u)	8.731.631	4.456.291
Gastos extraordinarios		-	-
Resultado neto del ejercicio antes de ajustes de gestiones anteriores		172.333.948	318.471.985
Ingresos de gestiones anteriores	8.u)	4.369.873	5.859.889
Gastos de gestiones anteriores	8.u)	(1.235.877)	(2.260.848)
Resultado antes de impuestos y ajuste contable por efecto de la inflación		175.467.944	322.071.026
Ajuste contable por efecto de la inflación		-	-
Resultado antes de impuestos		175.467.944	322.071.026
Impuesto sobre las utilidades de las empresas (IUE)	2.3.n)	(105.021.356)	(156.246.459)
Resultado neto del ejercicio		70.446.588	165.824.567

Las notas 1 a 13 adjuntas, son parte integrante de estos estados financieros.

  
Fernando López Arana  
Gerente General


  
Enrique Palmero Pantoja  
Gerente Nacional de Finanzas

  
Mónica Hurtado Poma  
Subgerente Nacional de Contabilidad


**BANCO PARA EL FOMENTO A INICIATIVAS ECONÓMICAS S.A. (Banco FIE S.A.)**  
**ESTADO DE FLUJO DE EFECTIVO**  
**POR LOS EJERCICIOS TERMINADOS EL 31 DE DICIEMBRE DE 2020 Y 2019**

	2020 Bs	2019 Bs
<b>Flujos de fondos en actividades de operación:</b>		
Utilidad (pérdida) neta del ejercicio	70.446.588	165.824.567
- Partidas que han afectado el resultado neto del ejercicio, que no han generado movimiento de fondos:		
- Productos devengados no cobrados	(945.132.255)	(179.564.051)
- Cargos devengados no pagados	520.353.458	469.339.448
- Provisiones para desvalorización	10.891.887	1.462.230
- Provisiones para incobrables	178.273.391	78.543.534
- Provisiones o provisiones para beneficios sociales	25.416.915	23.049.734
- Provisiones para impuestos y otras cuentas por pagar	105.587.326	157.666.917
- Depreciaciones y amortizaciones	47.135.308	55.221.532
Fondos obtenidos en la utilidad (pérdida) del ejercicio	12.972.618	771.543.911
Productos cobrados (cargos pagados) en el ejercicio devengados en ejercicios anteriores sobre:		
- Cartera de préstamos	126.988.942	110.752.166
- Inversiones temporarias y permanentes	52.575.111	31.311.528
- Obligaciones con el público	(373.179.267)	(365.200.146)
- Obligaciones con bancos y entidades de financiamiento	(85.086.911)	(47.981.768)
- Otras obligaciones	(11.073.270)	(9.961.297)
Incremento (disminución) neto de otros activos y pasivos:		
- Otras cuentas por cobrar -pagos anticipados, diversas-	(79.677.057)	(705.926)
- Bienes realizables - vendidos -	(5.803.111)	(3.679.908)
- Otros activos - partidas pendientes imputación -	(16.533.518)	3.576.328
- Otras cuentas por pagar - diversas y provisiones -	(136.448.863)	(119.541.223)
- Provisiones	3.100	1.807
Flujo neto obtenido en actividades de operación -excepto actividades de intermediación-	(515.262.226)	370.115.472
<b>Flujo de fondos en actividades de intermediación:</b>		
Incremento (disminución) de captaciones y obligaciones por intermediación:		
- Obligaciones con el público:		
- Depósitos a la vista y en cajas de ahorro	357.500.482	162.377.343
- Depósitos a plazo hasta 360 días	105.261.229	109.697.687
- Depósitos a plazo por más de 360 días	413.614.651	189.961.067
- Obligaciones con bancos y entidades de financiamiento:		
- A corto plazo	278.141.662	339.129.633
- A mediano y largo plazos	965.112.284	96.936.735
- Otras operaciones de intermediación:		
- Obligaciones con instituciones fiscales	(299.710)	80.148
- Otras cuentas por pagar por intermediación financiera	(41.632)	211.577
Incremento (disminución) de colocaciones:		
- Créditos colocados en el ejercicio:		
- a corto plazo	(631.554.278)	(521.061.941)
- a mediano y largo plazos -más de 1 año-	(3.209.202.292)	(5.833.812.120)
- Créditos recuperados en el ejercicio	3.227.490.611	5.416.973.653
Flujo neto en actividades de intermediación	1.506.023.007	(39.506.218)
<b>Flujos de fondos en actividades de financiamiento:</b>		
Incremento (disminución) de préstamos:		
- Títulos valores en circulación	9.000.000	(133.000.000)
- Obligaciones subordinadas	(33.075.000)	66.925.000
Cuentas de los accionistas:		
- Aportes de capital	-	-
- Primas de emisión	(41.787.791)	(20.421.815)
- Pago de dividendos	(6.632.983)	(7.293.506)
- Constitución Fondo de garantía	-	-
Flujo neto en actividades de financiamiento	(72.495.774)	(93.790.321)
<b>Flujos de fondos en actividades de inversión:</b>		
Incremento (disminución) neto en:		
- Inversiones temporarias	(261.292.532)	(135.299.297)
- Inversiones permanentes	(508.193.188)	(66.950.765)
- Bienes de uso	(15.707.839)	(40.153.052)
- Bienes diversos	(1.112.698)	324.230
- Cargos diferidos	(11.681.521)	(14.608.763)
Flujo neto en actividades de inversión	(797.987.778)	(256.687.647)
Incremento (disminución) de fondos durante el ejercicio	120.277.229	(19.868.714)
Disponibilidades al inicio del ejercicio	913.462.986	933.331.700
Disponibilidades al cierre del ejercicio	1.033.740.215	913.462.986

Las notas 1 a 13 adjuntas, son parte integrante de estos estados financieros.

  
Fernando López Arana  
Gerente General

  
Enrique Palmero Pantoja  
Gerente Nacional de Finanzas

  
Mónica Hurtado Poma  
Subgerente Nacional de Contabilidad



















**b) APORTES NO CAPITALIZADOS****APORTES PARA FUTUROS AUMENTOS DE CAPITAL**

El saldo de Bs8,575,000 equivalente a USD 1,250,000 considerando el tipo de cambio de Bs6.86 por dólar estadounidense, corresponde al monto destinado a sustituir el pago de la segunda cuota de capital del préstamo subordinado otorgado por la Corporación Andina de Fomento (CAF), que venció y fue pagado en fecha 28 de diciembre de 2020.

Conforme a la normativa vigente, el Banco procedió en la fecha de pago, con el reemplazo mediante traspaso del referido importe desde la cuenta "Utilidades Acumuladas" a la cuenta "Aportes para Futuros Aumentos de Capital", hecho que fue comunicado a la Autoridad de Supervisión del Sistema Financiero (ASF) en fecha 28 de diciembre de 2019.

El saldo de Bs8,575,000 equivalente a USD 1,250,000 considerando el tipo de cambio de Bs6.86 por dólar estadounidense, corresponde al monto destinado a sustituir el pago de la primera cuota de capital del préstamo subordinado otorgado por la Corporación Andina de Fomento (CAF), que venció y fue pagado en fecha 26 de diciembre de 2019.

Por lo tanto y conforme a la normativa vigente, el Banco procedió en la fecha de pago, con el reemplazo mediante traspaso del referido importe desde la cuenta "Utilidades Acumuladas" a la cuenta "Aportes para Futuros Aumentos de Capital", hecho que fue comunicado a la Autoridad de Supervisión del Sistema Financiero (ASF) en fecha 27 de diciembre de 2019.

En fecha 9 de enero de 2020, mediante nota ASF/DSR II/R-4779/2020, la Autoridad de Supervisión del Sistema Financiero (ASF) tomó conocimiento, respecto del incremento de capital por Bs8,575,000 por lo que el Banco procedió a la adición del capital pagado por Bs8,575,000 y a la respectiva emisión de los títulos accionarios por un total de 85,750 nuevas acciones ordinarias. De esta forma, el capital pagado al 13 de enero del 2020 ascendía a Bs590,851,200.

**DONACIONES NO CAPITALIZABLES**

El saldo al 31 de diciembre de 2020 y 2019 alcanza a Bs116,006.

**c) RESERVAS****i) RESERVA LEGAL**

De acuerdo con lo dispuesto por la legislación vigente y los Estatutos del Banco, debe destinarse una suma no inferior al 10% de las utilidades de cada ejercicio al fondo de reserva legal, hasta alcanzar el 50% del capital pagado.

Las Juntas Generales Ordinarias de Accionistas celebradas en fecha 19 de febrero de 2020 y en fecha 26 de febrero de 2019, decidieron constituir reservas legales por Bs16,582,458 y por Bs12,155,842, respectivamente, con cargo a las utilidades obtenidas en las gestiones 2019 y 2018, respectivamente.

En el estado de cambios en el patrimonio neto se exponen los movimientos que tuvieron las cuentas patrimoniales al 31 de diciembre de 2020 y 2019.

**ii) RESERVAS OBLIGATORIAS**

Según lo dispuesto por la Superintendencia de Bancos y Entidades Financieras de Bolivia (actualmente Autoridad de Supervisión del Sistema Financiero - ASF), mediante Resolución SB N°165/2008 y Circular SB/585/2008 de fecha 27 de agosto de 2008, a partir del 1° de septiembre de 2008, se suspende la reexpresión de los rubros no monetarios según la variación de la Unidad de Fomento a la Vivienda (UFV).

Al 31 de diciembre de 2020 el saldo de la cuenta asciende a Bs22,100,134 que incluye Bs3,316,491 que corresponde al 2% de las utilidades netas de la gestión 2019 constituido como "Reserva por Otras Disposiciones No Distribuibles" para compensar las pérdidas en que se incurran por los créditos de vivienda de interés social o créditos al sector productivo y que dicha reserva podrá ser utilizada para absorber pérdidas de acuerdo a lo establecido en el Decreto Supremo N°4131 de 9 de enero de 2020.

Al 31 de diciembre de 2019, el Banco expone un saldo por Bs18,783,643 en la cuenta "Otras reservas obligatorias" en cumplimiento con disposiciones emitidas por el regulador, relacionadas con el efecto de la disposición de la reexpresión de los rubros no monetarios.

En la cuenta contable "Otras reservas obligatorias", los importes que componen las subcuentas contables "Reservas no distribuibles por ajuste por inflación del patrimonio" y "Otras reservas no distribuibles", pueden ser capitalizadas o utilizadas para absorber pérdidas acumuladas.

El saldo de este rubro se expone en el estado de cambios en el patrimonio neto.

**iii) RESERVAS VOLUNTARIAS**

La Junta General Ordinaria de Accionistas celebrada el 19 de febrero de 2020, autorizó la constitución de Reservas Voluntarias no Distribuibles, de las utilidades obtenidas de la gestión 2019, por el importe de Bs48,883,145.

La Junta General Ordinaria de Accionistas celebrada el 26 de febrero de 2019, autorizó la constitución de Reservas Voluntarias no Distribuibles, de las utilidades obtenidas de la gestión 2018, por el importe de Bs38,916,661.

El saldo al 31 de diciembre de 2020 y 2019 alcanza a Bs351,667,508 y Bs302,784,363, respectivamente.

**d) RESULTADOS ACUMULADOS**

La Junta General Ordinaria de Accionistas celebrada el 19 de febrero de 2020, decidió la distribución de utilidades de la gestión 2019, que ascendieron a Bs165,824,567, de la siguiente forma: incremento de capital Bs48,621,700, constitución de reserva legal por Bs16,582,458, constitución de reservas voluntarias no distribuibles por Bs48,883,145 incremento del Fondo de Garantía de Créditos de Vivienda de Interés Social (FOGAVIS) por Bs3,316,491, incremento del Fondo de Garantía de Créditos para el Sector Productivo (FOGACP) por Bs3,316,491, constitución reserva por otras disposiciones no distribuibles para compensar pérdidas por créditos de vivienda de interés social y créditos al sector productivo por Bs3,316,491 y distribución de dividendos por Bs41,787,791.

Del monto de Bs48,621,700 reinvertido como capital social, Bs24,500,000 fueron destinados al reemplazo del tercer y último cupón de capital de los "Bonos Subordinados BANCO FIE 2" que vencieron el 20 de abril de 2020 y Bs12,005,000 que serán destinados a sustituir el pago de la segunda cuota de capital del préstamo subordinado contratado con la Corporación Andina de Fomento (CAF), por Bs8,575,000 equivalente a USD 1,250,000 que vence el 28 de diciembre de 2020.

La Junta General Ordinaria de Accionistas celebrada el 26 de febrero de 2019, decidió el siguiente tratamiento de las utilidades de la gestión 2018, que ascendieron a Bs121,558,424: incremento de capital Bs42,770,600, constitución de reserva legal por Bs12,155,842, constitución de reservas voluntarias no distribuibles por Bs38,916,661, incremento del Fondo de Garantía de Créditos de Vivienda de Interés Social (FOGAVIS) por Bs3,646,753 e incremento del Fondo de Garantía de Créditos para el Sector Productivo (FOGACP) por Bs3,646,753 y distribución de dividendos por Bs20,421,815.

Del monto de Bs42,770,600 reinvertido como capital social, Bs24,500,000 fueron destinados al reemplazo del cupón de capital de los "Bonos Subordinados BANCO FIE 2" que vencieron el 26 de abril de 2019 y Bs8,575,000 equivalente a USD 1,250,000 fueron destinados a sustituir el pago de la primera cuota de capital del préstamo subordinado con la Corporación Andina de Fomento (CAF), que venció el 26 de diciembre de 2019.

**NOTA 10 - PONDERACIÓN DE ACTIVOS Y SUFICIENCIA PATRIMONIAL**

La ponderación de activos a nivel consolidado es la siguiente:

**Al 31 de diciembre de 2020:**

Código	Descripción	Saldo activo Bs	Coefficiente de riesgo	Activo computable Bs
Categoría I	Activos con cero riesgo	2.143.366.811	0%	-
Categoría II	Activos con riesgo de 10%	-	10%	-
Categoría III	Activos con riesgo de 20%	1.643.712.010	20%	328.742.402
Categoría IV	Activos con riesgo de 50%	1.860.014.871	50%	930.007.436
Categoría V	Activos con riesgo de 75%	2.546.262.059	75%	1.909.696.544
Categoría VI	Activos con riesgo de 100%	9.563.205.650	100%	9.563.205.650
Totales		17.756.561.401		12.731.652.032
10% sobre Activo computable				1.273.165.203
Capital Regulatorio				1.541.081.607
Excedente/ (Déficit) Patrimonial				267.916.404
Coefficiente de Suficiencia Patrimonial (CAP)				12,10%

**Al 31 de diciembre 2019:**

Código	Descripción	Saldo activo Bs	Coefficiente de riesgo	Activo computable Bs
Categoría I	Activos con cero riesgo	1.496.481.507	0%	-
Categoría II	Activos con riesgo de 10%	-	10%	-
Categoría III	Activos con riesgo de 20%	1.359.410.685	20%	271.882.137
Categoría IV	Activos con riesgo de 50%	1.809.811.786	50%	904.905.892
Categoría V	Activos con riesgo de 75%	2.685.911.235	75%	2.014.433.426
Categoría VI	Activos con riesgo de 100%	8.174.070.568	100%	8.174.070.569
Totales		15.525.685.781		11.365.292.024
10% sobre Activo computable				1.136.529.202
Capital Regulatorio				1.456.482.255
Excedente/ (Déficit) Patrimonial				319.953.053
Coefficiente de Suficiencia Patrimonial (CAP)				12,82%

**NOTA 11 - CONTINGENCIAS**

El Banco declara no tener contingencias probables significativas, que no hayan sido contabilizadas, de las cuales pudieran resultar posibles pasivos y/o pérdidas para el Banco al 31 de diciembre de 2020 y 2019.

**NOTA 12 - HECHOS POSTERIORES**

Con posterioridad al 31 de diciembre de 2020 y 2019, no se han producido hechos o circunstancias que afecten de forma significativa los presentes estados financieros.

**NOTA 13 - CONSOLIDACIÓN DE ESTADOS FINANCIEROS**

Banco FIE S.A. no cuenta con subsidiarias, ni filiales que requieran consolidación.

**DIRECTORIO****Presidenta**

Ximena Cecilia Behoteguy Terrazas

**Vicepresidente**

Jorge Luis Farfán Herrera

**Directora titular / Secretaria de Directorio**

Katherine Ibbet Mercado Rocha

**Directores(as) titulares / Vocales**

María de las Mercedes Carranza Aguayo

José Luis Pérez Ordoñez

(Desde el 1 de diciembre de 2020)

**Directores(as) suplentes**

José Alejandro Torres Gómez

Víctor Rodolfo Palenque Osuna

Thomas Franklin Keleher

**Síndicos(as) titulares**

Ricardo Villavicencio Núñez

Alvaro Ricardo Bazán Auza

**Síndicos(as) suplentes**

Martín Enrique Soruco Vidal

Marcela del Carmen Rada Arispe

**EJECUTIVOS (AS)****Gerente General**

Carlos Fernando López Arana

**Gerente de División de Negocios**

René Jorge Calvo Sainz

**Gerente Nacional de Banca Microempresa**

Óscar Ramiro Vedia Villegas

**Gerente Nacional de Banca Corporativa y Empresas**

María Cecilia Pereyra Foianini

**Gerente Nacional de Finanzas**

Álvaro Enrique Palmero Pantoja

**Gerente Nacional de Marketing Estratégico**

Verónica Cecilia Velarde Lijerón

**Gerente Nacional de Asuntos Jurídicos**

Horacio Andrés Terrazas Cataldi

**Gerente Nacional de Operaciones**

Mauricio Javier Blacutt Blanco

**Gerente Nacional de Talento Humano**

Silvia Carmen Oquendo Cortez

**Gerente Nacional de Desempeño y Responsabilidad Social**

Claudia Marcela San Martín Valencia

**Gerente Nacional de Tecnología**

Edgar Fernando Maceda Taborga

**Gerente Nacional Auditoría Interna**

Ninozka Angélica Villegas Girona

**Gerente Nacional de Riesgo Integral**

Davor Ulric Saric Yaksic

**Gerente Nacional de Cumplimiento**

Víctor Manuel Valencia Ibiert

**EJECUTIVOS (AS) REGIONALES****Gerente Regional La Paz - Pando**

Jhonny Andrés Ugarte Del Pozo

**Gerente Regional Santa Cruz - Beni**

Marco Antonio Claros Cabrera

**Gerente Regional Tarija**

Jaime Rodrigo Ruiz Trigo

**Gerente Regional El Alto**

William Alfredo Peña Yujra

**Gerente Regional Oruro**

Willy Martínez Troncoso

**Gerente Regional Cochabamba**


Sabina Rita Callizaya Mamani

**Gerente Regional Chuquisaca**

Rilvert Orellana Taboada

**Gerente Regional Potosí**

Martha Marcela Cox Salazar

  
Fernando López Arana  
Gerente General

  
Enrique Palmero Pantoja  
Gerente Nacional de Finanzas

  
Mónica Hurtado Roma  
Subgerente Nacional de Contabilidad